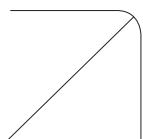


Propel

Flexible Leuchte mit innovativem Design



Propel ist eine innovative und faszinierende Leuchte mit einem einzigartigen Design. Die drei Elemente können in verschiedene Positionen verstellt werden, wodurch sie völlig unterschiedlich aussehen. Diese Leuchte ist in allen NCS-Farben erhältlich, um sie Ihren persönlichen Vorlieben anzupassen. Sie verfügt standardmäßig über ein schwarzes Textilkabel. Propel ist dimmbar und kann zur maximalen Energieeinsparung mit Tageslicht- und Anwesenheitssensor ausgestattet werden.

- **Flexible Form**
- **Tageslicht- und Anwesenheitssensor**
- **Hervorragende thermische Eigenschaften**
- **50.000 Stunden Lebensdauer (L70B50)**
- **5 Jahre Garantie**

IP20

LED





ANWENDUNGSBEREICHE:

Öffentliche Bereiche, Eingänge, Büros.

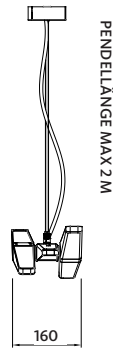
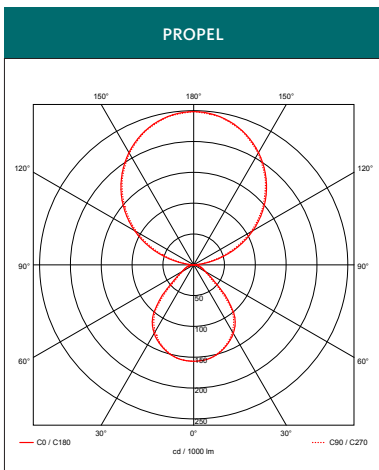
MATERIAL: Rahmen aus Druckguss-Aluminium.

Mikroprisma-Blendschutz. LED-Modul MC-PCB mit mid-power LED-Chip.

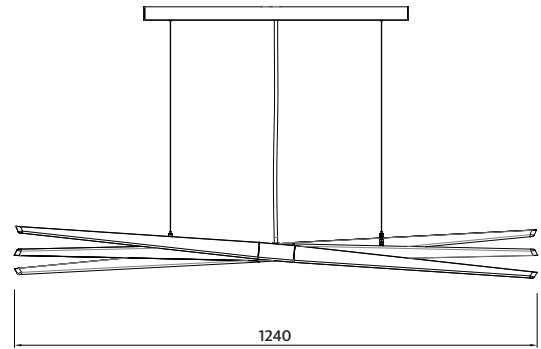
MONTAGE UND

ANSCHLUSS: Anschluss mit Klemmenleiste 2,5 mm².

TECHNISCHE DATEN: 220-240 V, 50-60 Hz, IP20. Leistungsfaktor >0,9. Umgebungstemperatur +10 - +25 °C. Lebensdauer 50.000 Stunden (L70B50). CE. 3000 K. Farbwiedergabeindex Ra >80. LED-Modul MacAdam 3 SDCM. DALI. Phasen-Impulssteuerung. Sensor iDim.



PROPEL



MODELLE	TYP	SYSTEM-LEISTUNG (W)	LICHT-STROM (lm)	LICHTAUSBEUTE (lm/W)	GEWICHT (kg)	ARTIKEL NR. DALI	ARTIKEL NR. SENSOR IDIM
	Propel 3000 K	80	6560	82	6,0	2943.392.20	---
	Propel 3000 K, Sensor iDim	80	6560	82	6,1	---	2943.392.50